

Carport, Vordach, Schuppen, Unterstand, Stall, Zaun, Gartenlaube und vieles mehr: Alles drin – mit ArcelorMittal Werksverkauf!



Der ArcelorMittal Werksverkauf ist als Nachfolgeunternehmen des LPS ein fest in der Region verwurzelt Unternehmen. Beim ArcelorMittal Werksverkauf finden Sie nahezu alles, was Sie für Ihr Projekt benötigen: Sandwich- und Trapezprofile für

Wand oder Dach, Zubehör sowie exzellente Beratung. Und dies zu den einmalig günstigen Konditionen eines Werksverkaufs. Mit AMW-Material wurde bereits eine Vielzahl an Projekten realisiert. **Lassen Sie sich inspirieren!**

Mit AMW-Material realisierte Projekte:



Besuchen Sie uns mit Hilfe der QR-Codes im Web und auf Instagram!


Öffnungszeiten

Mo	08:00–12:00 Uhr, 13:00–16:00Uhr
Di	08:00–12:00 Uhr, 13:00–16:00Uhr
Mi	08:00–12:00 Uhr, 13:00–16:00Uhr
Do	08:00–12:00 Uhr, 13:00–16:00Uhr
Fr	08:00–13:30 Uhr

Werksverkauf für Sandwichplatten und Trapezbleche



Aus dem **Landsberger Profilservice** wurde **ArcelorMittal Werksverkauf**. Sie finden auch am neuen Standort Ihr gewohntes Angebot: Profile und Paneele für Dach und Wand in 2A-Qualität, als Sonderposten oder als Neuware.



Ab sofort in Bitterfeld
Direkt an der B100/184

Bei uns finden Sie:

- Sandwichpaneele und Trapezprofile + Zubehör
- eine riesige Auswahl, viele Farben, Zuschnitte
- ein erstklassiges Preis-Leistungs-Verhältnis
- keine Baumarkt-, sondern Industriequalität!

Für Privat- und Gewerbekunden

Industriequalität zum Werksverkaufspreis!

AcelorMittal Construction Deutschland ist einer der führenden Hersteller des Metallleichtbaus. Am Standort Bitterfeld verkaufen wir Sonderposten aus Überproduktionen oder Rückläufern sowie 2A-Ware, zum Beispiel wärmedämmende Sandwichpaneele oder Trapezbleche in verschiedenen Profilierungen für viele Anwendungsbereiche in Industrie, Land-

wirtschaft oder Hobby. Selbstverständlich können wir Ihnen auch maßgefertigte 1A-Ware anbieten. Es ist uns möglich, Ihnen auf Wunsch Formteile (Dachfirst, Ortgang, usw.) anzubieten. Wir führen ein umfangreiches Zubehörsortiment, wie selbstschneidende Schrauben oder Dichtbänder, ausschließlich in Industriequalität. **Besuchen Sie uns – es lohnt sich!**

Eine Auswahl unserer Profile und Paneele (weitere Geometrien auf Anfrage)

Als 2A Ware bedingt verfügbar – Als 1A Ware jederzeit produzierbar

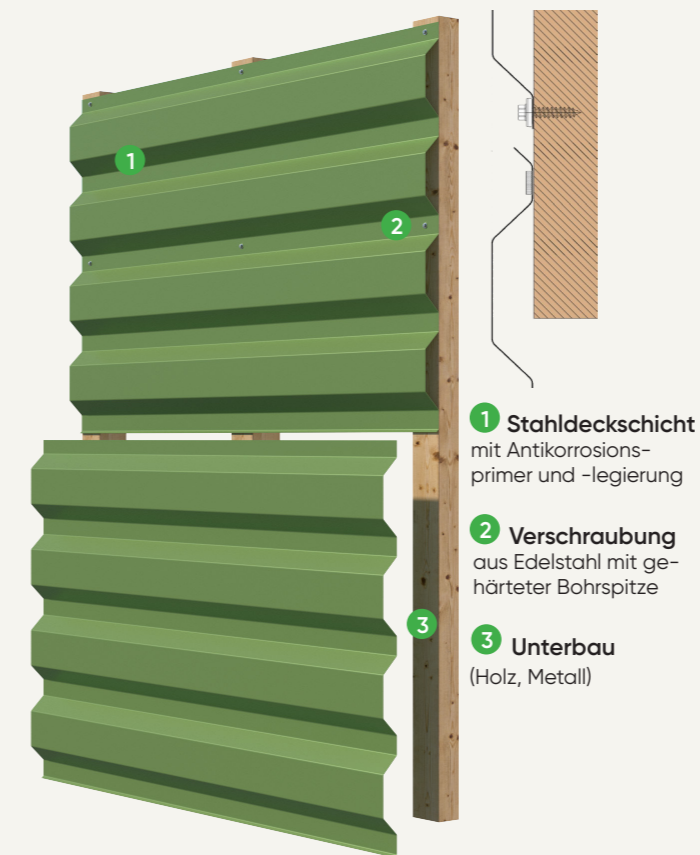
<p>Trapezprofil 39/333 Dach</p>			<p>Blechdicke: 0,50 - 1,25 mm Lagerlängen: nach Verfügbarkeit Baubreite: 1.000 mm</p>
<p>Lichtplatte 39/333 Dach</p> <p>Nur als Neuware erhältlich!</p>			<p>Material: PVC-Hart Lagerlängen: 5/6 m Baubreite: 1.000 mm</p>
<p>Trapezprofil 18/76 Dach/Wand</p>			<p>Blechdicke: 0,50 - 0,88 mm Lagerlängen: nach Verfügbarkeit Baubreite: 1.000 mm</p>
<p>Trapezprofil 35/207 Dach/Wand</p>			<p>Blechdicke: 0,50 - 1,25 mm Lagerlängen: nach Verfügbarkeit Baubreite: 1.035 mm</p>
<p>Trapezprofil 40/183 Dach/Wand</p>			<p>Blechdicke: 0,50 - 1,25 mm Lagerlängen: nach Verfügbarkeit Baubreite: 915 mm</p>
<p>Sandwich-paneel Dach</p>			<p>Dämmstärke (D): 30/40/60/80/100/120/140 mm Lagerlängen: nach Verfügbarkeit Baubreite: 1.000 mm</p>
<p>Sandwich-paneel Wand</p>			<p>Dämmstärke (D): 40/60/80/100/120/140 mm Lagerlängen: nach Verfügbarkeit Baubreite: 1.000 mm</p>

Legende: als Lichtplatte erhältlich mit Antikondensatbeschichtung erhältlich gelocht erhältlich

Optimaler Korrosionsschutz

Unsere Trapezprofile bestehen aus kaltgewalztem Feinblech, das anschließend oberflächenveredelt wurde. Die verwendete Legierung garantiert optimalen Korrosionsschutz bei allen Einsätzen an Dach und Fassade.

Montageschema Trapezblech Wand



Beste Dämmeigenschaften

Unsere Sandwichpaneele sind leicht zu montieren und erfüllen höchste Anforderungen an Tragfähigkeit, Wärmeschutz und Brandverhalten. Die Fugenverbindung schafft einen luftdichten Verschluss, der Wärmebrücken ausschließt.

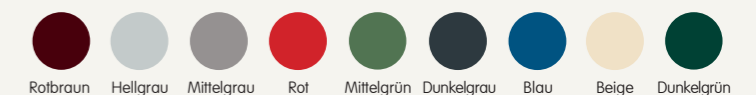
Montageschema Sandwichpaneel Wand



Montageschema Kombination Trapezblech Dach/Lichtplatte



Farbbeispiele und Zubehör



Unsere Trapezprofile, Sandwichpaneele oder Kantenteile sind in vielen Farben lieferbar. Bitte fragen Sie die Verfügbarkeit an. Selbstverständlich finden Sie bei uns auch nahezu jedes Zubehör für Ihr Projekt wie z.B. Bohrschrauben, Lackstifte/Sprays

in Profilarbe, Kantenteile, Kantenschutz, Profüller, Lichtplattenschrauben, Dichtbänder oder Stecknuss-Bits – auch diese natürlich in hochwertiger und langlebiger Industriequalität.